

# 高等学校等就学支援金 オンライン申請システム(e-Shien)利用マニュアル ～A 新規申請編(意向登録)～

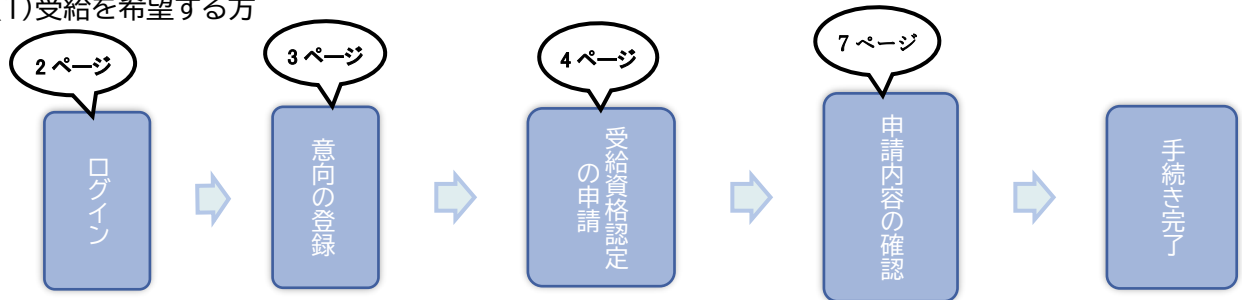
## 目次

1. e-Shien を利用した申請の流れ・【対象者】 … p.1
2. 申請情報の入力
  - 2-1. e-Shien にログインする … p.2
  - 2-2. 申請をする意思が「ある or ない」の意向を登録する … p.3
  - 2-3. 受給資格認定の申請をする … p.4
3. Q&A … p.8

このマニュアルでは就学支援金に関する手続きを、e-Shien で行うための手順について説明します。

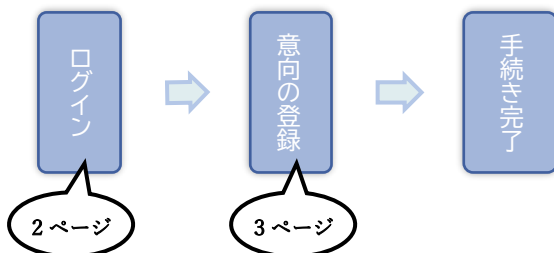
## 1. e-Shien を利用した申請の流れ

### (1) 受給を希望する方



### (2) 受給を希望しない方

※申請の意向がないと登録した場合、後日対象であることが分かっていても遡っての申請は出来ません。



【対象者】 ※保護者の方ではなく、**生徒本人の国籍**です。

日本国内に住所を有する方のうち、以下①～⑦のいずれかに該当する方。

- ① 日本国籍を有する方
- ② 特別永住者
- ③ 永住者
- ④ 日本人の配偶者等
- ⑤ 永住者の配偶者等
- ⑥ 定住者のうち将来永住する意思があると認められた方
- ⑦ 家族滞在のうち小学校及び中学校を卒業した方で、高校等卒業後、日本で就労して定着する意思があると認められた方

※ **上記②～⑦の方、また、上記のいずれにも該当しない方は、令和8年度はオンライン申請ではなく用紙での申請になります。申請用紙をお送りいたしますので、011-811-5297 にお電話下さい。**

### \*注意事項

○制度の利用の為に**申請が必要です。申請がない場合支給はありません。**

### \*準備するもの

- (1) インターネット環境にあるパソコン/スマートフォン/タブレット
- (2) ログイン ID 通知書

## 2. 申請情報の入力

### 2-1. e-Shien にログインする

e-Shien を利用するために、システムへログインします。

(1)~(3)のいずれかの方法でアクセスしてください。

(1)アドレスを直接入力する

アドレスバーに、「<https://www.e-shien.mext.go.jp>」を入力。

(2)スマートフォンの機能を使用し、右の QR コードを読み取る

(3)文部科学省のホームページからアクセスする




#### ログイン

The screenshot shows the login interface with the following elements:

- ログインID**: A text input field with a red box around it and a callout arrow pointing to the QR code's 'ログインID' field.
- パスワード**: A text input field with a red box around it and a callout arrow pointing to the QR code's 'パスワード' field.
- 言語(Language)**: A dropdown menu currently set to '日本語' with a yellow box around it and a callout arrow pointing to the text '言語が選択できます。'.
- ログイン**: A red button with a callout arrow pointing to the text 'ログインボタンをクリックします。'.
- チャットで 出典する**: A blue button with a callout arrow pointing to the text 'チャットボットにて e-Shien の操作に関する質問ができます。'.

Additional text on the page includes: '※ログインIDをお持ちでない場合、または、パスワードを忘れた場合は、在学する学校の担当者へお問い合わせください。' and '※利用規約はこちら'.



1 ログイン ID 通知書に記載しているログイン ID とパスワードを入力します。

言語が選択できます。

2 ログインボタンをクリックします。

チャットボットにて e-Shien の操作に関する質問ができます。

Copyright (C) Ministry of Education, Culture, Sports, Science and Technology

▷ログインに 5 回連続で失敗した場合ログイン出来なくなります。  
学校(011-811-5297)へご連絡ください。

## 2-2. 申請をする意思が「ある or ない」の意向を登録する

新規申請

就学支援金の最初のお申し込みはこちらです。

申請名	申請説明
1 意向登録	高等学校等就学支援金の申請意向を登録します。
認定申請	高等学校等就学支援金の受給資格の認定を申請します。

▷ 誤って意向内容を登録した場合、**自身で修正することはできません。**  
学校へご連絡ください。

意向登録

1 意向登録 2 意向確認 3 登録完了  
申請意向登録 入力内容確認 受付番号発番

確認事項

以下の内容を確認の上、チェックをつけてください。

- 高等学校等就学支援金は、高校等の授業料に対する国からの支援であり、返済不要です。
- 高等学校等就学支援金の申請を行わない場合は、高等学校等就学支援金は受給できません。受給する必要があります。
- 高等学校等就学支援金制度に対する理解に不安があるときは、必ず受給資格認定を学校が定める期限までに申請して下さい。期限以降に学校へ受給資格認定申請のあったときは、受給資格認定申請のあった月からの受給となり、遡って受給することはできません。

意向確認

どちらかを選択してください。

- 高等学校等就学支援金の受給を受けたいので、受給資格の認定を申請し、収入状況を提出いたします。
- 高等学校等就学支援金の支給を受けたいので、受給資格の認定を申請します。
- 受給資格認定申請書を提出しません。

4 入力内容確認

2 内容を確認し3点全てをチェックします。

▷ 3で「認定申請書を提出しません」を選択した場合、後日対象であることが分かって**も遡っての申請は出来ません。**

■ 受給を希望する方

■ 受給を希望しない方

3 申請をするかしないかを選択します。

4 「入力内容確認」ボタンをクリックします。

意向登録確認

1 意向登録 2 意向確認 3 登録完了  
申請意向登録 入力内容確認 受付番号発番

前の画面の選択内容を修正する場合、「意向登録に戻る」ボタンをクリックします。

5 本内容で登録する

5 入力内容が正しいことを確認し「本内容で登録する」をクリックします。

意向登録結果

1 意向登録 2 意向確認 3 登録完了  
申請意向登録 入力内容確認 受付番号発番

以下の内容が登録されました。

意向ありの場合、中央の「続けて受給資格認定申請を行う」またはメニューの「認定申請」より、受給資格認定の  
ください。  
意向なしの場合、以上で完了となります。

受付番号	申請内容
R-26-079-02-0001-0001	高等学校等就学支援金の支給を受けたいので、受給資格の認定を申請し

6 続けて受給資格認定申請を行う

6 ■ 就学支援金の**受給を希望する場合**  
⇒ 「続けて受給資格認定申請を行う」ボタンをクリックした後、4ページへお進みください。  
**本画面の段階では手続きは完了していません。**

■ 就学支援金の受給を希望しない場合  
⇒ 手続きは完了です。  
マイページに戻り、認定状況の審査状態が「審査完了」になっていることを確認の上ログアウトしてください。

## 2-3. 受給資格認定の申請をする

▷意向登録から続けて申請を行う場合、次の「認定申請登録(生徒情報)画面」から始まります。

e-Shien 高等学校等就学支援金オンライン申請システム

お知らせ 1件

2021年08月11日 システムメンテナンスのため、下記の日時にてシステムを停止いたします。  
【システムメンテナンス日時】 2021年8月27日(金) 10:00~22:00(予定)

新規申請

就学支援金の最初のお申し込みはこちらです。

申請名	申請説明
意向登録	高等学校等就学支援金の申請意向を登録します。
<b>認定申請</b>	高等学校等就学支援金の受給資格の認定を申請します。

1 「認定申請」ボタンをクリックします。

認定申請登録(生徒情報)

2 記入上の注意 留意事項

1 2 3 4

生徒情報入力 学校情報入力 入力内容確認 申請完了

3

生徒情報

氏名 姓 太郎 名 太郎  
ふりがな しえん、たろう  
生年月日 2010年04月01日  
郵便番号 123-4567  
住所(都道府県) 東京都  
(市区町村) 千代田区  
(町名・番地) 霞が関11111  
(建物名・部屋番号) (例) ○○○マンション○○○号室  
メールアドレス manual@mext.go.jp

3 「記入上の注意」「留意事項」をよく読んでから申請してください。

3 学校で登録された生徒情報が表示されます。誤りがある場合はこの画面で修正

メールアドレスについては、生徒情報画面でのみ登録可能となります。通知を受信された方のメールアドレスを登録してください。

メールアドレスをご登録いただくと、審査完了時にメールが届きます。可能な限りご入力をお願いいたします。

2026年3月31日以前の申請  
 2026年4月1日以降の申請

申請対象時期 **必須**

国籍 **必須**

国籍項目

国籍項目「日本国以外」を選択してください。

国籍項目「日本国以外」のみで以下の、「在留資格等に関する事項」を選択してください。  
 在留資格等に関する事項

システム

「システム」を選択した場合は、「在留資格等に関する事項」を選択し、お申し込み内容確認画面をアップロードしてください。

資料があるファイルは、以下の項目があります。  
 ・システムアップロードしてください  
 ・添付は、申請用紙(申請書)のみ、添付用紙をアップロードしてください

ファイルを選択 | 選択されていません

在留資格等に関する事項

システム外

印刷 | 2025年01月01日

**国籍項目「日本国」を選択した場合、  
 入力不要です**

永住意思

国籍取得が「意思」のみを選択してください。

国内で出生又は12歳に達した日の属する学年の末日までに初めて入国しましたか？

はい  
 いいえ

国籍取得が「意思」のみを選択してください。

日本の小学校から中学校までを卒業（終了）していますか？

している  
 していない

国籍取得が「意思」のみを選択してください。

日本に就労して変更する意思はありますか？

あり  
 なし

国籍取得が「意思」のみを選択してください。

入力必須項目の入力ミスによりエラーとなった場合、アップロードファイルの再選択が必要になります。  
 未入力項目がないか必ず確認のし、お送りいただくボタンをクリックしてください。

マイページに戻る

学校情報入力

「2026年4月1日以降の申請」から動かさないで下さい。

4 国籍項目を選択してください。

▷国籍項目を「日本国以外」に選択する必要がある場合には、システムでの申請ではなく、紙の申請書での申請になります。  
 申請書をお送りいたしますので、学校(011-811-5297)へご連絡ください。

※令和9年度以降は e-Shien での申請になる可能性があります。  
 お送りした ID・パスワードは、破棄せず大切に保管してください。

5 「学校情報入力」ボタンをクリックしてください。

e-Shien 高等学校等就学支援金オンライン申請システム

学校名 茨城県立〇〇高等学校 ログインID 11556606 ユーザー名 太郎

認定申請登録 (学校情報)

1 2 3 4  
生徒情報入力 学校情報入力 入力内容確認 申請完了

6

高等学校等の在学期間について

現在通っている高等学校等の在学期間について

学校の名前 茨城県立〇〇高等学校

在学期間 2022年04月01日

あり  なし

うち支給停止期間

学校の種類・課程・学科 市町村立 高等学校 (定時制)

過去に別の高等学校等に在学していた期間について

7

8

Copyright (C) Ministry of Education, Culture, Sports, Science and Technology

6 学校情報が表示されるので、正しいかを確認してください。

入力されている日付から動かさないでください。

なしから動かさないでください。

7 過去に他の高等学校に在籍した期間がある場合は「開く」をクリックし、学校名・在籍期間等を入力してください。

8 過去に他の高等学校に在籍した期間がない場合は「入力内容確認」ボタンをクリックしてください。

e-Shien 高等学校等就学支援金オンライン申請システム

学校名 ローカル県立〇〇高等学校 学年 1 学年 1 学年 1 ログインID 11556606 ユーザー名 太郎

認定申請登録確認

1 2 3 4  
生徒情報入力 学校情報入力 入力内容確認 申請完了

9

生徒情報

氏名	太郎 太郎
ふりがな	しんたろう たろう
生年月日	2010年04月01日
郵便番号	123-4567
住所(都道府県)	東京都
(市町村)	千代田区
(町名・番地)	丸の内1-1-1
(建物名・郵便番号)	
Eメールアドレス	manyu@mxet.go.jp
申請対象学期	2026年04月1日以後の申請
国籍	日本国
在籍高校	
在籍高校	
生徒番号	
初年度学期	
日本学校中央会所属	
就学定額認定	
在留資格証明書提出方法	
在留資格証明書アップロードファイル	

学校情報

現在通っている高等学校等の在学期間について

学校の名前 ローカル県立〇〇高等学校【学年制】(学校管理団体なし)

在学期間 2026年04月01日 ~ 現在

うち支給停止期間

学校の種類・課程・学科 都道府県立 高等学校 (全日制)

9 生徒情報、学校情報が表示されるので、正しいことを確認してください。

確認事項

10 内容を確認の上、申請してください

「記入上の注意」をよく読み、内容を確認しました。

「留意事項」をよく読み、内容を確認しました。

就学支援金を授業料に充てるとともに、就学支援金の支給に必要な事務手続を学校設置者に委任することを了承します。

「メールアドレスの利用目的および注意事項」を理解し、メールアドレス登録に同意します。

本申請・届出・申出内容は、事実と相違ありません。

本申請・届出・申出に虚偽の記載をして提出し、就学支援金の支給をさせた場合は、不正利得の徴収や3年以下の拘禁刑又は100万円以下の罰金等に処されることがあることを承知しています。

申請内容に変更が生じた場合には、速やかに学校に連絡してください。

11 本内容で申請する

10 内容を確認しチェックを入れていきます。

メールアドレスについては、生徒情報画面でのみ登録可能となります。通知を受信されたい方のメールアドレスを登録してください。

11 「本内容で申請する」ボタンをクリックします。

e-Shien 高等学校就学支援金オンライン申請システム

12 認定申請登録結果

1 2 3 4  
生徒情報入力 学校情報入力 入力内容確認 申請完了

本システムによる受給資格認定申請の手続きは以上で終了となります。

受付番号  
R-26-079-02-0001-0001

12 申請の登録結果が表示されます。以上で受給資格認定申請は完了です。

これで手続きが完了です。審査が完了し次第、学校から通知書を郵送します。審査が完了するのをお待ちください。

◎現在登録されている情報を確認する場合(任意)

※e-Shien マイページの画面

認定状況

届出登録状況、及び、毎年度の受給資格の認定状況をご確認いただけます。

順番	申請日	申請名	審査状況	詳細
1	2026年04月01日	申請届出登録	登録済(届内あり)	
2	2026年04月01日	受給資格認定申請		表示

▷登録画面に戻ることは出来ません。登録内容に誤りを見つけた場合は学校(011-811-5297)へご連絡ください。

審査状況、結果、申請内容を確認する場合は「表示」ボタンをクリックします。

### 3. Q&A

Q1. 操作方法が分かりません。

- A1. ① ログイン画面右上の「?FAQ」をクリックし、ご参照ください。  
② ログイン画面右下の「チャットで質問する」をクリックし、ご活用ください。  
問合わせ自動応答システム(チャットボット)が起動します。  
③ 池上学院高等学校事務局就学支援金係(011-811-5297)へご連絡ください。

Q2. ネット環境やスマートフォン等の端末がありません。

- A2. 書面での申請になりますので、池上学院高等学校事務局就学支援金係(011-811-5297)へご連絡ください。

Q3. 申請が出来たかどうかを確認したいです。

- A3. e-Shien へログイン後、ポータル画面の「認定状況」よりご確認いただけます。  
最も大きい項番の「受給資格認定申請」の右の欄が「審査中」と表示されている場合は、正常に申請手続きが完了しています。審査が完了するのをお待ちください。

Q4. メールアドレスを登録したにも関わらず、審査完了をお知らせするメールが届きません。

- A4. ① 審査を行っているため、審査完了までしばらくお待ちください。審査完了まで 2~3 ヶ月かかる場合もあります。  
② 審査状況が「審査完了」と表示されているにもかかわらず、メールが受信できない場合は、登録したメールアドレスに誤りがないか確認してください。  
③ 通知メールは「[e-shien@mext.go.jp](mailto:e-shien@mext.go.jp)」より送付されます。  
迷惑メールを設定されている場合は以下をドメイン指定受信でお願いいたします。